
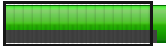
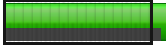
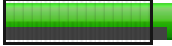










## Bijlage Samenvatting Rapport WMK

|                            |                                     |
|----------------------------|-------------------------------------|
| <b>Meting</b>              | oudertevredenheidsonderzoek 2013    |
| <b>Schoolnaam</b>          | Het Hoeltien                        |
| <b>Afgenomen</b>           | 25 mei 2013 tot en met 18 juni 2013 |
| <b>Aantal respondenten</b> | 120                                 |
| <b>Aantal afgerond</b>     | 36                                  |
| <b>Respons</b>             | 30%                                 |
| <b>Waardering respons</b>  | Laag                                |

## Beoordeelde thema's

| <b>Thema</b>                                  | <b>Score</b> |   |
|---|--------------|---|
| Kwaliteitszorg                                | 3,01         |  |
| Aanbod  | 3,27         |  |
| Tijd  | 3,32         |  |
| Pedagogisch Handelen                          | 3,40         |  |
| Didactisch Handelen                           | 3,46         |  |
| Afstemming                                    | 3,47         |  |
| Actieve en zelfstandige rol van de leerlingen | 3,41         |  |
| Schoolklimaat                                 | 3,34         |  |
| Zorg en begeleiding                           | 3,12         |  |
| Opbrengsten                                   | 3,34         |  |
| Integraal Personeelsbeleid                    | 3,10         |  |
| Algemeen                                      | 3,06         |  |



## Conclusie

Het Hoeltien scoort als school een 3,26. Daarmee scoort de school ruim voldoende.

De respons op de Vragenlijst was 30%: 36 van de 120 respondenten heeft de Vragenlijst ingevuld. Het responspercentage is laag; de Vragenlijst werd door weinig respondenten ingevuld. Daardoor moet er voorzichtig met de conclusies worden omgegegaan.

We hebben geprobeerd de ouders zo goed mogelijk te motiveren om deze enquête in te vullen. We hebben het hoe en waarom uitgelegd. Waarin zijn we goed en vooral waarin kunnen we ons verbeteren. Wekelijks is de stand doorgegeven; hoeveel procent heeft ingevuld en wat is de score.

Toch is het invulpercentage te laag. Van 150 kinderen hebben ouders van slechts 48 kinderen de moeite genomen de enquête in te vullen.

Waarin kunnen we ons verbeteren:

De voorlichting vanuit school kan beter. We hebben het dan met name over onze verbeteractiviteiten. Dat gaan we dit jaar oppakken.

Ook de ouders krijgen een taak. Zij moeten nog vaker op een positieve manier onze school onder de aandacht van nieuwe ouders brengen.